



No.16

—岡山県立大学附属図書館—

2016年7月発行

- ◆ 新入生対象の図書館ガイダンスを実施しました
- ◆ 特集本「おかやまへ ようこそ」
- ◆ 18歳未満の方もご利用いただけます

特集 県立図書館との連携

- ◆ 電子黒板(BigPad)はどうやって使うの?
- ◆ 選書ツアー2016に行ってきました
- ◆ 図書館ホームページがリニューアルしました

◆ 新入生対象の図書館ガイダンスを実施しました



図書館の使い方を実際に体験する「図書館ガイダンス」を4月25日から5月12日にかけて行いました。新入生全員が対象で、学科ごとに20人前後のグループに分かれ、館内案内と蔵書検索をそれぞれ約30分ずつ講習しました。「大学で学ぶ」の授業の復習としては2年目になります。

図書館を活用して有意義な大学生活を送ってもらおうと、スタッフ総動員の4日間でした。「そうか、なるほど!」という学生さんのうなずきや笑顔、目の輝きが何よりのごほうびでした。



特集本 「おかやまへ ようこそ」

県大に来てはじめて「総社」という地名に出会ったひと。岡山県に縁がなかったひと。そんなひとたちに、この地に親しんでもらうきっかけになればと、資料を集めてみました。

自治体とのコラボレーションで制作されたユニークな地域紹介パンフレットはおすすめです。



18歳未満の方もご利用いただけます

2016年4月から、どなたでもご利用いただけるようになりました。詳しくは、図書館ホームページをご覧ください。



ご利用について

- 初めて利用される方は、身分証明書をご持参ください。
- 小学生以下の方は、保護者同伴でお越しください。
- ご来館の際は、カウンターで手続きを行ってください。
- 学外の方は一部のサービスが受けられない場合があります。

特集

県立図書館との連携

当館は、岡山県立図書館（以下県立図書館）が中心となって行っている「図書館ネットワーク」への参加により、学内者をはじめ地域の皆様にも下記のサービスを無料で提供しております。是非、ご利用ください。

その1

「岡山県図書館横断検索」で加盟館の所蔵を一括検索



その2 学内者限定

県立図書館（又は加盟館）から本を取り寄せ



その3

県立図書館で直接借りた本を当館カウンターで返却



その4

インターネット予約の本を当館カウンターで受け取り返却



その1

「岡山県図書館横断検索」で加盟している図書館の所蔵を一括検索 県立図書館の登録 要・不要

当館ホームページから「岡山県図書館横断検索」をクリック



検索条件を入力し項目にある大学図書館にもチェック



検索結果に所蔵している図書館が表示される



所蔵している図書館で借りよう



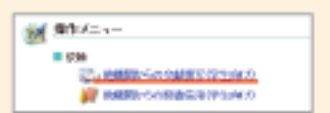
その2

読みたい本を県立図書館（又は加盟館）から取り寄せる 学内者限定 県立図書館の登録 要・不要

マイライブラリにログイン



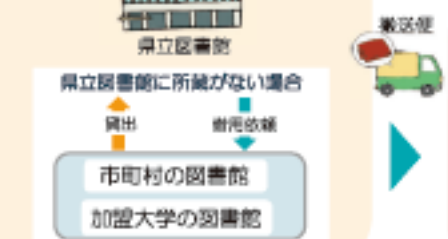
操作メニューの「他機関からの図書借用」を選択



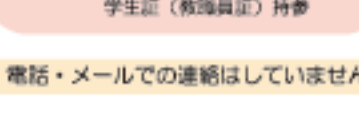
依頼画面の「通信欄」に「県立図書館利用希望」と記入



当館から県立図書館へ借用依頼



○月○日までに返却してください
学生証（教職員証）持参



*到着の確認はマイライブラリで行ってください。電話・メールでの連絡はしていません

その3

県立図書館で直接借りた本を当館カウンターで返却することが可能 県立図書館の登録 要・不要

借りた本と利用者カードを持って当館へ



館内にある「岡山県立図書館への返却資料票」へ記入し、カウンターへ提出



搬送便で県立図書館へ返却



その4

インターネット予約で本を取り寄せて、当館カウンターで受け取り返却 県立図書館の登録 要・不要

本を予約する

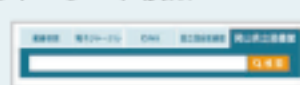


この本読みたいけど県立図書館に行けないから困ったな

そんな時はインターネット予約をご利用ください



「岡山県立図書館蔵書検索」でキーワード検索



県立図書館の所蔵から読みたい本の書名をクリック

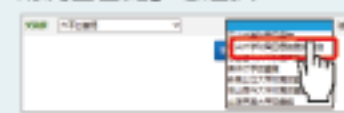


書名などを確認して予約カートに入れるをクリック

受取館は大学図書館を選択



図書館名は「岡山県立大学附属図書館」を選択



表示された「予約申込み」をクリック

注：ログイン画面が表示された場合はログイン

予約完了

本を受け取る



予約した本を受け取るにはどうしたらいいの？

県立図書館からメールを確認し、当館カウンターへ来てください



本の準備が出来次第、県立図書館からメールが届く
※到着日を必ず確認してください



県立図書館の利用者カードをもって当館へ



本を受け取って読書開始



本を返す

青い専用袋に入れて当館カウンターへ返却



搬送便で県立図書館へ返却



県立図書館にて返却処理
県立図書館の利用者カードを作ることによって、県立図書館の本を無料で取り寄せて、返却することができます。ご利用ください。

注意

- ・到着の連絡は当館からは行っていません
- ・搬送便は週2回なので、お急ぎの場合は直接県立図書館へ返却してください
- ・取り置き期間を過ぎた本は県立図書館へ返却します
- ・他の図書館をご利用の場合は、各図書館の利用案内をご確認ください
- ・不明な点は県立図書館にお尋ねください

電子黒板 (BigPad) は どうやって使うの？

専用のタッチペン以外で画面を触らないでね
使用後は画面を元に戻してください

1 カウンターで申込みを
して下記3点を借りる
1本又は2本



2 「SHARP ペンソフト」
アイコンをクリック



3 アイコンで色などを選択



4 書いてみよう



その他にも・・・こんな使い方ができるよ

①PowerPoint (Office) などのデータを USB に保存して持参し、プレゼンテーションの練習やグループワークなどに活用

②ノートパソコンとケーブルで接続し、会議やゼミなどでモニターとして利用

※ダブルクリックで開かない場合は、ペンの先をアイコンに数秒当てるとメニュー項目が表示されるので「開く」で対応してください
※ソフトを終了する際、上部右に (x) が表示されない場合は、タスクバーに表示されているアイコンから終了してください



選書ツアー-2016 に 行ってきました

2016年6月18日(土)丸善岡山シンフォニービル店
のご協力により選書ツアー-2016を開催しました。



私たちの選んだ本

戦争の世界史
大図鑑
R.G.グラント編著
光文館新社

リーダーシップ
の本質
酒巻一著
ダイヤモンド社



感想

2年目の参加で
とても楽しかったです。
私だけでなく、たくさん
の県大生に読んでほしい
と思います。

「学生の役に立
たそうな本」という観点から
本を探すという体験は、
新鮮でとても楽しい
ものでした。

検索等では
あまり触れることのない
種類の本も選ぶことができた。
これを機会に、図書館にある中
でも、様々な本を読んでみた
いと思う。

選書ツアーで選ばれた本は、図書館内に展示します。

図書館ホームページがリニューアルしました (2016年2月～)



(パソコンサイト)



①マイライブラリの入口

ActivemallのID&パスワードを入力してログイン。ログイン後は文献複写・図書借用依頼のページへも1クリックでアクセスできます。

②4ヶ国語に対応

利用案内を日本語・英語・中国語・韓国語で紹介しています。

③学外の方専用ページ

学外の方専用のページを作成。学外の方へのお知らせなどはこちらで確認してください。

④右サイドメニュー

一目で目的内容がわかるように、よく使用されるリンクメニューを置いています。

⑤県立図書館との連携

インターネット予約した本の受取方法や返却方法を紹介しています。

(スマートフォンサイト)



スマートフォンサイトも
見やすくなって新登場

*ブラウザによってスマートフォン
サイトが表示されない場合があります

①蔵書検索

キーワードを入力して検索を
してください。

②詳細検索

パソコンの画面に移動します。
ISBNなどで検索するときは
こちらを利用してください。

③マイライブラリ

入口も分かりやすくなりました。
これで延長や予約などの手
続きも簡単にできます。